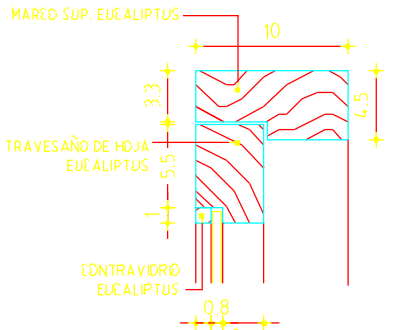
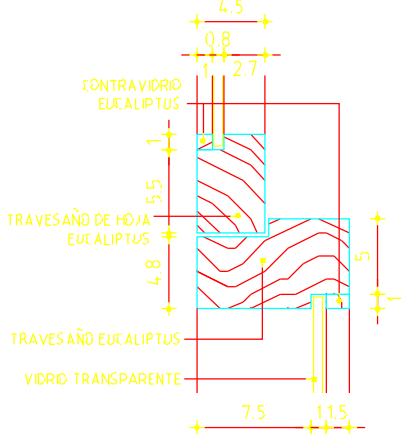


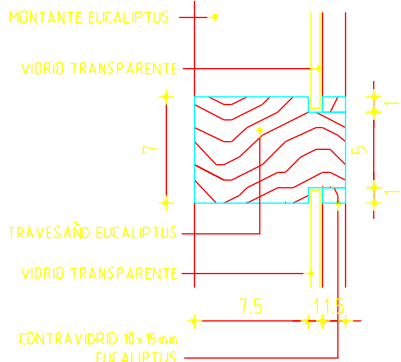
ALZADO - Esc. 1/20



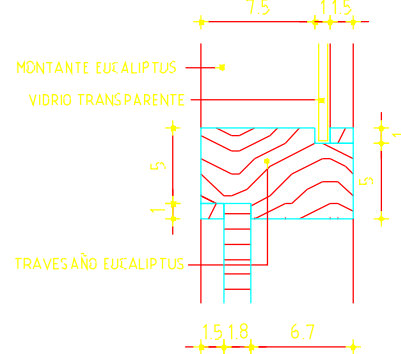
DETALLE 1 - Esc. 1/5



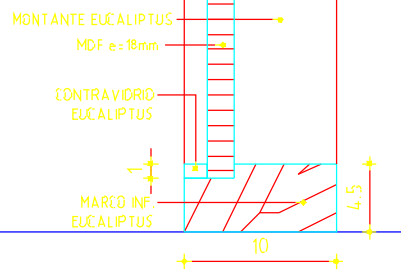
DETALLE 2 - Esc. 1/5



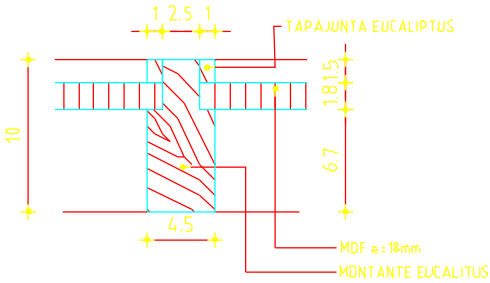
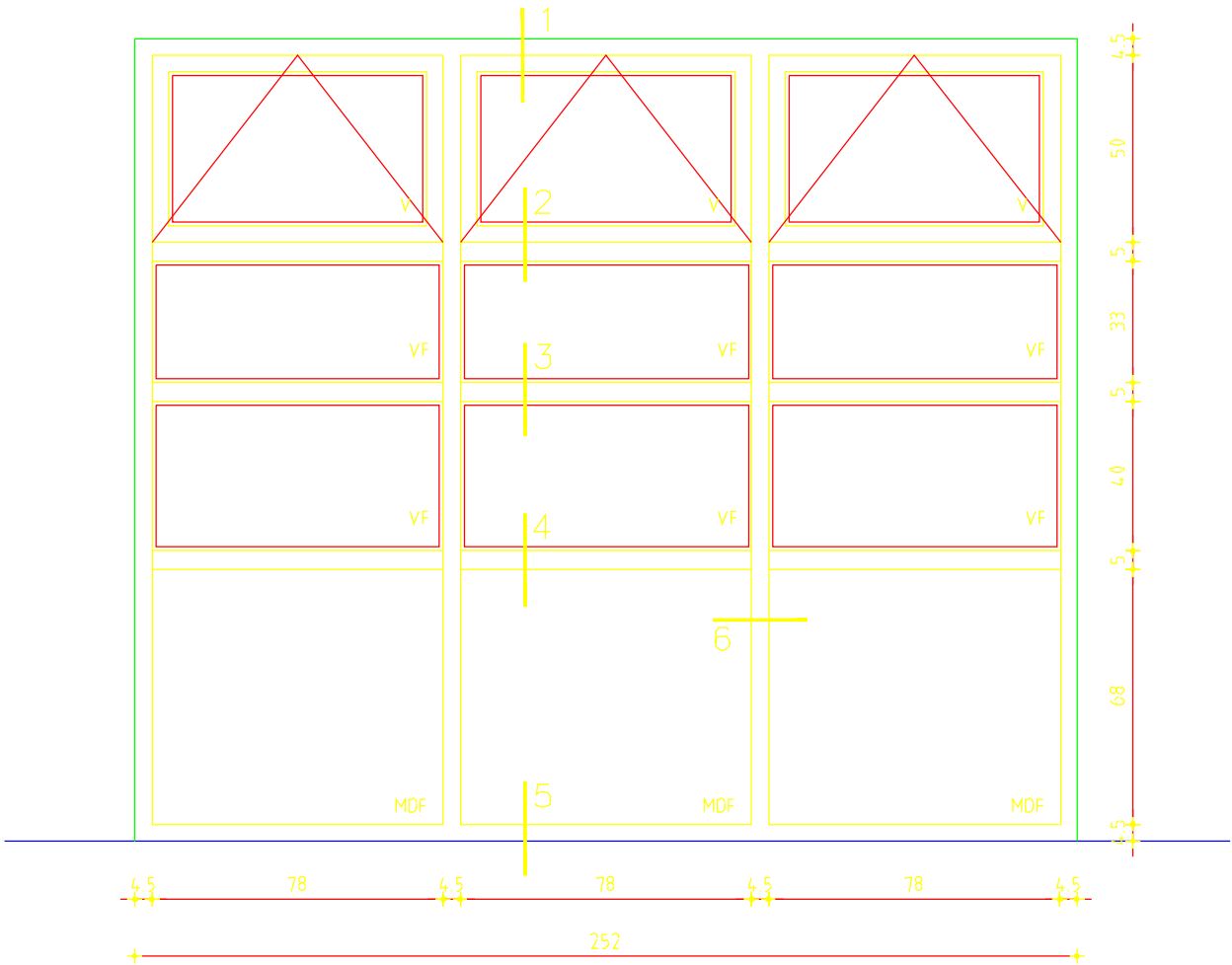
DETALLE 3 - Esc. 1/5



DETALLE 4 - Esc. 1/5



DETALLE 5 - Esc. 1/5



DETALLE 6 - Esc. 1/5

TIPO	L87	UBICACION	CANTIDAD: 1	
		L42 - ADSCRIPCION	IZQ. -	DER. -
		MOVIMIENTO		
		MAMPARA	ESCALA	VARIAS

PLANILLA DE CARPINTERIA

ESTRUCTURA	TIPO	MAMPARA		
	MATERIAL	S/DETALLE	SECCION	S/DETALLE
	CONTRAMARCO			
	CONTRAVIDRIO			
	ANCLAJE	GRAPAS		
	COLOCACION	A FILO INTERIOR		
HOJA	TERMINACION	SELLADOR + 3 MANOS DE ESMALTE s/MCP		

HOJA	TIPO TABLERO ARO EUCALIPTUS 45x65mm VER DETALLES			
	VIDRIOS: TIPO COMÚN INCOLORO - ESPESOR 4mm			
	TERMINACION: SELLADOR + 3 MANOS DE ESMALTE s/MCP			

TERMINACION:				
ESTANTE	TIPO			
	ESPESOR			
	COLOCACION			

HERRAJES	TABQUERAS: 2 BISAGRAS 102mm ACERO INOX MATE TIPO HAFELE 926.331.203 IGUAL O SUPERIOR POR HOJA - TOTAL 6 MANIOBRA Y CIERRE: SAPITO Y CADENA + BRAZO RETEN - TOTAL 3			
OBSERVACIONES	TERMINACIONES: EN TODAS LAS PIEZAS DE MADERA MACIZA O PLACAS VAN CON 1 MANO DE SELLADOR + 3 MANOS DE ESMALTE s/MCP. VIDRIOS FIJOS: COMÚN INCOLOROS - ESPESOR 4mm			